

The Iroha Train to Nikko



いろは

日光線「いろは」。



The New Nikko Line Iroha Train

[illegible]

※「いろは」は、2018年4月2日より運行となります。 *Troha trains will start operation on April 2, 2018

※このチラシの情報は2018年3月現在のものです。 *The information shown here is current as of March 2018

*To Kanum:




※写真・イラストはすべてイメージです。
*Photos for illustrative purposes only.



IROHA

いろは



快適な大型クロスシート
Large cross seats for maximum comfort



フリースペース
Open space



大型荷物置き場
Storage area for large bags

いろはの車内は、通勤通学車両として使用できるとともに、観光でご利用されるお客さまにも快適にご利用いただけるように、大型クロスシートや大型荷物置き場をご用意し、ゆったりとお過ごしいただけます。おもてなしの心が詰まった車内。心地よい旅のはじまりは、いろはです。

With its large cross seats and storage area for large bags, Iroha provides a comfortable journey for both commuters and travelers. With its passenger-focused comfortable carriages, there's no better way to start your journey than on Iroha.

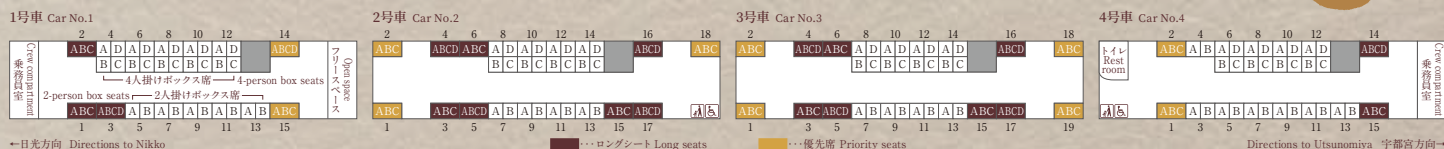
列車内スペース Interior space / ○改造のポイント Refinements

- ①車内内装は木目調とし、シートモケットもクラシックルビーブラウンをベースとした配色で落ち着いた雰囲気。
- ②木を使用したつり革に変更。(優先席付近を除く)
- ③ドア上に案内表示器を新設し、外国語表記に対応。
- ④車いすスペースを2か所設置。
- ⑤Free Wi-Fi環境。



- (1) The woodgrain interior and classic ruby brown color scheme of the seat covers gives the carriage a relaxing atmosphere
- (2) The train strap handles have been replaced with new wooden ones (excluding priority seat areas)
- (3) Guidance screens have been newly installed above doors, complete with foreign language support
- (4) Two wheelchair spaces available
- (5) Free Wi-Fi

いろは編成表(205系) Iroha (205 Series) carriage



車両の愛称 Carriage name

- 愛称「いろは」
Iroha

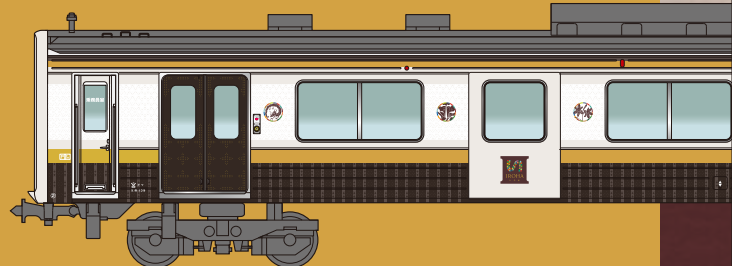
日光の名所の一つである「いろは坂」と「物事のいろは」を掛け合わせました。日光への旅の始まりである日光線の車内で、日光の様々な魅力を感じていただきたいという思いを込めています。

The train is named Iroha - a combination of Iroha-zaka Slope (one of the best known places in Nikko) and the Japanese expression iroha, which refers to the start of something. We hope that the Nikko Line, which forms the start of your journey to Nikko, helps you get a feel for the charm of Nikko.

エクステリアデザイン Exterior design

- デザインのポイント Design
- ①日光線のイメージである「レトロ」を意識した和の色使いで、ジャポネスク風かつモダンなデザイン。
 - ②外装には、日光エリアの自然や観光、日光の社寺の彫刻をモチーフにしたイラストを配置。

- (1) Use of traditional Japanese colors that reflect the retro focus of the Nikko Line, with a design that is both Japonesque and modern.
- (2) Exterior decoration includes illustrations that incorporate the sights and nature of the Nikko area as well as the statues and sculptures of its shrines and temples.



車両側面モチーフ Exterior motifs

 キスゲ Kisuge A perennial plant found in clusters on mountains, plateaus, and other places. You can also find them in places including Kirifuri Highland Kisuge-daira Park.	 華嚴の滝 Kegon Falls 日光は四十八滝といわれるくらい滝が多い中で、最も有名とも言える滝です。	 男体山・中禅寺湖 Mount Nantai / Lake Chuzeiji 山自体が信仰の対象である男体山と麓に広がる中禅寺湖の美しい風景です。	 龍 Dragon 日光東照宮の陽明門や唐門、五重塔などの彫刻で見ることができる霊獣です。	 鳳凰 Phoenix 日光東照宮の陽明門や唐門、拝殿などの彫刻で見ることができる霊鳥です。	 唐獅子 Foo dog 日光東照宮の陽明門や唐門、拝殿などの彫刻で見ることができる霊獣です。
--	--	--	--	---	--

※写真・イラストはすべてイメージです。
*Photos for illustrative purposes only.